





# Φύλλα εργασίας για τα Έντομα της Άνοιξης στο νηπιαγωγείο



[prosxoliki.gr](http://prosxoliki.gr)


Οδήγησε το μελισσάκι στην κυψέλη του.




Μέτρησε και κύκλωσε τον σωστό αριθμό.



1 9  
4  
5 7



2 10  
4  
5 7




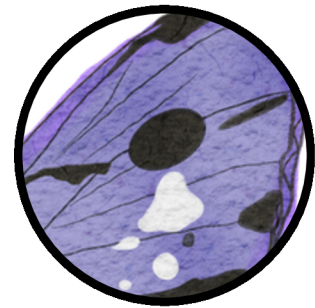



6 9  
4  
5 3





3 9  
8  
5 2


Ένωσε τις πεταλούδες με το σωστό χρώμα και σχέδιο φτερών!





Βρες τις 6 διαφορές!





ΠΕΤΑΛΟΥΔΑ



Κόψε με το ψαλίδι σου το σώμα της μέλισσας που σου αρέσει, το κεφάλι και τα φτερά της. Κόλλησε τα σε ένα άλλο χαρτί και σχεδίασε πρόσωπο, κεραίες και κεντρί!



Λύσεις!



# Η μάθηση μέσα από το παιχνίδι συνεχίζεται!

Ανακάλυψε περισσότερες δραστηριότητες και εκτυπώσιμα για το νηπιαγωγείο στο:



Ιδέες και υλικό για δημιουργικούς/ές νηπιαγωγούς



Σκάνναρε για περισσότερα



Το παρόν υλικό προορίζεται για προσωπική και εκπαιδευτική χρήση. Απαγορεύεται η αναπαραγωγή, διανομή ή πώλησή του χωρίς άδεια.

© prosxoliki.gr